

Cronfa Dwf Byd-eang PPC

Gwasanaethau Risg Buddsoddi a Dadansoddol

30 Mehefin 2020

Tabl Cynnwys

Adran 1. Cronfa Dwf Byd-eang PPC	3
1.1. Crynodeb o Gronfa Dwf Byd-eang PPC	4
1.2. Cyfanswm y Gronfa Gros o Ffioedd	5
1.3. Cyfanswm y Gronfa Net o Ffioedd	6
1.4. Trosolwg o Ddyrannu Asedau	7
1.5. Dyraniad Asedau dros Amser	8
1.6. Perfformiad Rhanbarthol - CTR Rhanbarthol	9
Adran 2. Atodiad	10
2.1. Ymwadiad(au)	11

ADRAN 1

Cronfa Dwf Byd-eang PPC

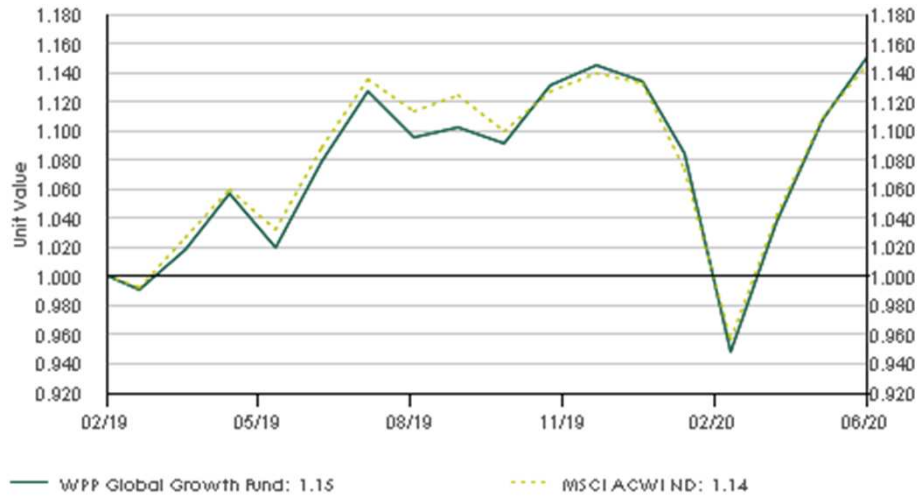
Gwasanaethau Risg Buddsoddi a Dadansoddol

30 Mehefin 2020

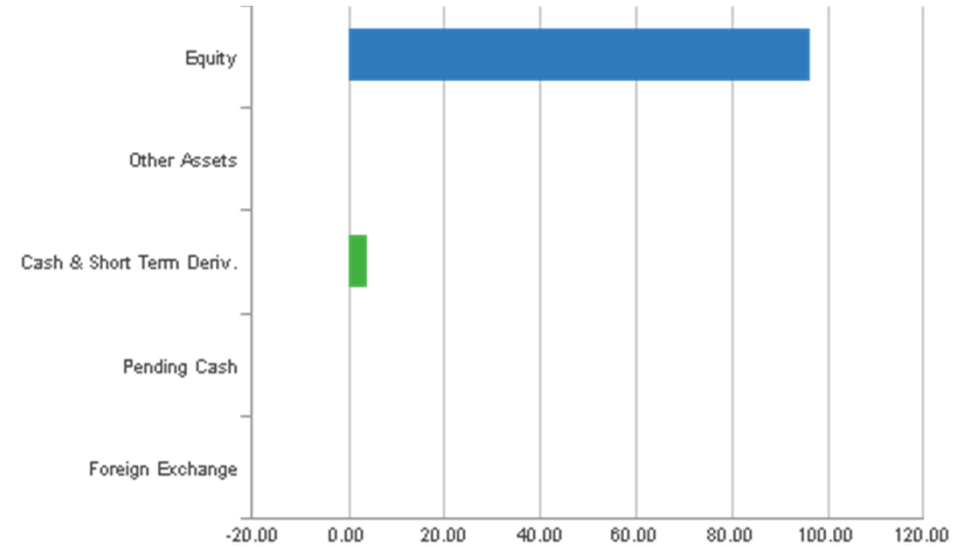
Cronfa Dwf Byd-eang PPC

Cvfrif/Grŵp - Cyfradd Adenillion	E.MV-GOF	Pwysedd Terfynol	1 Mis	3 Mis	1 Flv	ITD	Dyddiad Cychwyn
Cronfa Dwf Byd-eang PPC	2,373,367,154	100.00	3.95	21.47	6.70	10.59	06/02/2019
LF WPP GGF - BAILLIE GIFFORD	1,088,448,212	45.86	7.28	28.50	18.52	22.08	06/02/2019
LF WPP GGF - PZENA INV MGT LLC	689,299,627	29.04	3.34	24.69	-3.96	-1.18	06/02/2019
LF WPP GGF - VERITAS AM LLP	600,019,405	25.28	-0.99	14.14	7.14	12.30	06/02/2019

TWF DROS AMSER - O'R CYCHWYN HYD HEDDIW - CYFANSWM Y GRONFA GROS O FFI OEDD



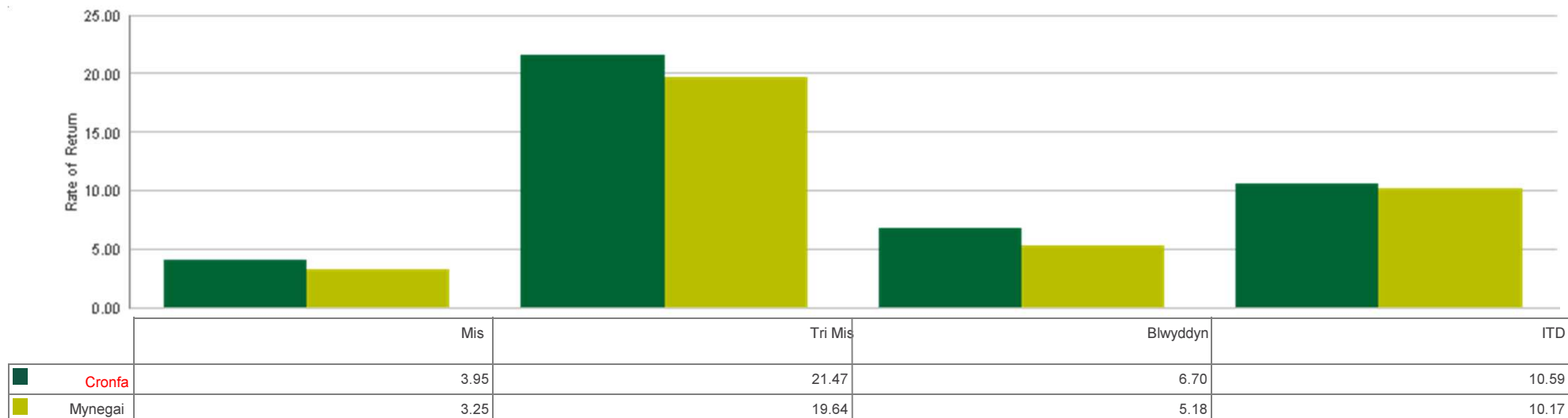
PWYSEDD GORFFEN DOSBARTH ASIED



Cyfanswm y Gronfa Gros o Ffioedd

Cvfrif/Grŵp - Cyfradd Adenillion	E.MV-GOF	Pwysedd Terfynol	1 Mis	3 Mis	1 Flw	ITD	Dyddiad Cychwyn
Cronfa Dwf Byd-eang PPC	2,373,367,154	100.00	3.95	21.47	6.70	10.59	06/02/2019
<i>MSCI ACWI ND</i>			3.25	19.64	5.18	10.17	06/02/2019
<i>Gwarged Adenillion</i>			0.70	1.83	1.52	0.42	06/02/2019
LF WPP GGF - BAILLIE GIFFORD	1,088,448,212	45.86	7.28	28.50	18.52	22.08	06/02/2019
<i>MSCI ACWI ND</i>			3.25	19.64	5.18	10.17	06/02/2019
<i>Gwarged Adenillion</i>			4.03	8.86	13.34	11.91	06/02/2019
LF WPP GGF - PZENA INV MGT LLC	689,299,627	29.04	3.34	24.69	-3.96	-1.18	06/02/2019
<i>MSCI ACWI ND</i>			3.25	19.64	5.18	10.17	06/02/2019
<i>Gwarged Adenillion</i>			0.09	5.05	-9.14	-11.35	06/02/2019
LF WPP GGF - VERITAS AM LLP	600,019,405	25.28	-0.99	14.14	7.14	12.30	06/02/2019
<i>MSCI ACWI ND</i>			3.25	19.64	5.18	10.17	06/02/2019
<i>Gwarged Adenillion</i>			-4.25	-5.50	1.96	2.13	06/02/2019

CYFANSWM CRONFA TWF BYD-EANG PPC GROS O FFIOEDD

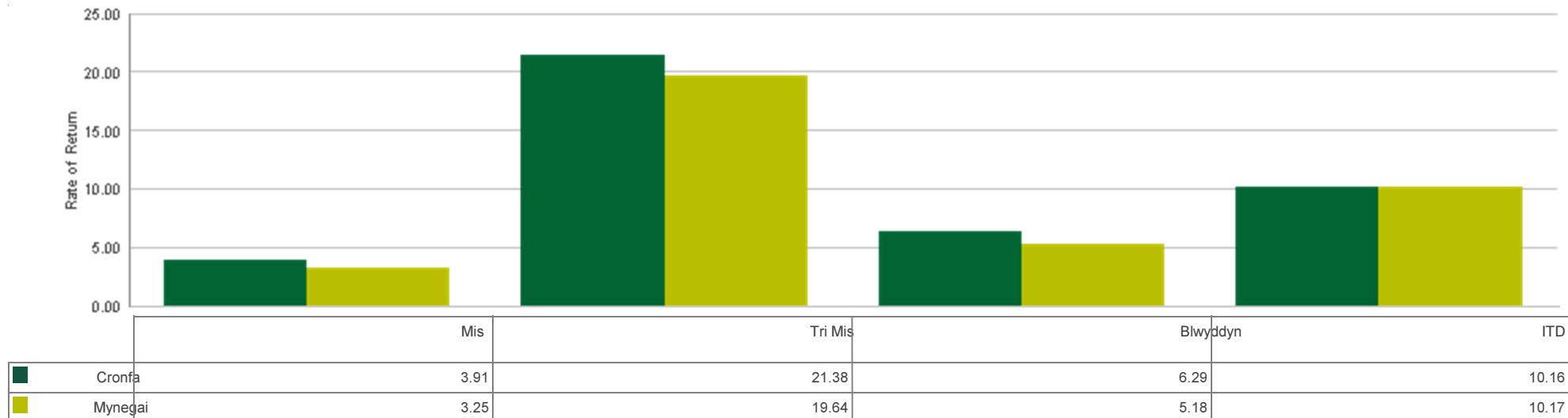


Mynegai: MSCI ACWI ND

Cyfanswm y Gronfa Net o Ffioedd

Cvfrif/Grŵp - Cyfradd Adenillion	E.MV-GOF	Pwysedd Terfynol	1 Mis	3 Mis	1 Flw	ITD	Dyddiad Cychwyn
Cronfa Dwf Byd-eang PPC	2,371,176,287	100.00	3.91	21.38	6.29	10.16	06/02/2019
<i>MSCI ACWI ND</i>			3.25	19.64	5.18	10.17	06/02/2019
<i>Gwarged Adenillion</i>			0.66	1.74	1.11	-0.01	06/02/2019
LF WPP GGF - BAILLIE GIFFORD	1,087,845,367	45.88	7.25	28.43	18.14	21.68	06/02/2019
<i>MSCI ACWI ND</i>			3.25	19.64	5.18	10.17	06/02/2019
<i>Gwarged Adenillion</i>			4.00	8.79	12.96	11.51	06/02/2019
LF WPP GGF - PZENA INV MGT LLC	688,917,795	29.05	3.31	24.62	-4.28	-1.51	06/02/2019
<i>MSCI ACWI ND</i>			3.25	19.64	5.18	10.17	06/02/2019
<i>Gwarged Adenillion</i>			0.06	4.98	-9.46	-11.68	06/02/2019
LF WPP GGF - VERITAS AM LLP	599,652,619	25.29	-1.02	14.07	6.78	11.92	06/02/2019
<i>MSCI ACWI ND</i>			3.25	19.64	5.18	10.17	06/02/2019
<i>Gwarged Adenillion</i>			-4.28	-5.57	1.60	1.75	06/02/2019

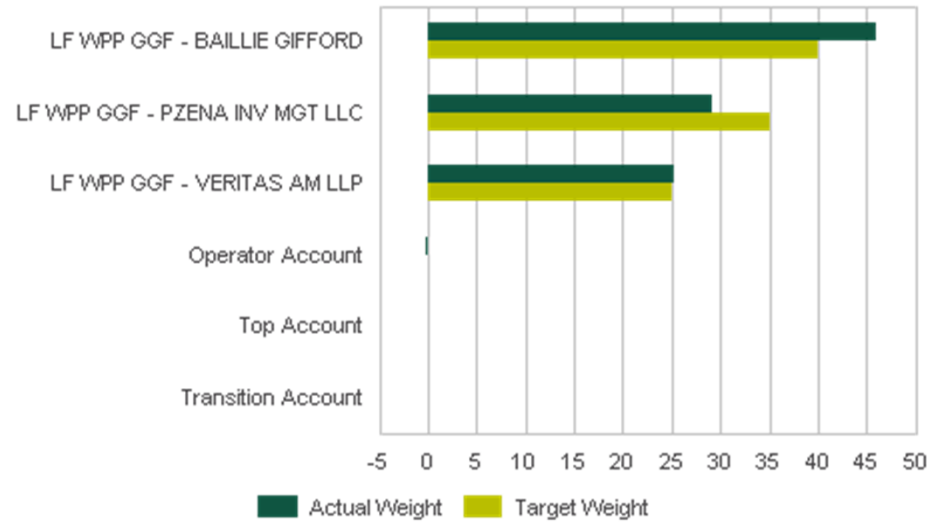
CYFANSWM CRONFA TWF BYD-EANG PPC GROS O FFIOEDD



Mynegai: MSCI ACWI ND

Trosolwg o Ddyrannu Asedau

PROGRAM ACTUAL WEIGHTS vs. TARGET WEIGHTS

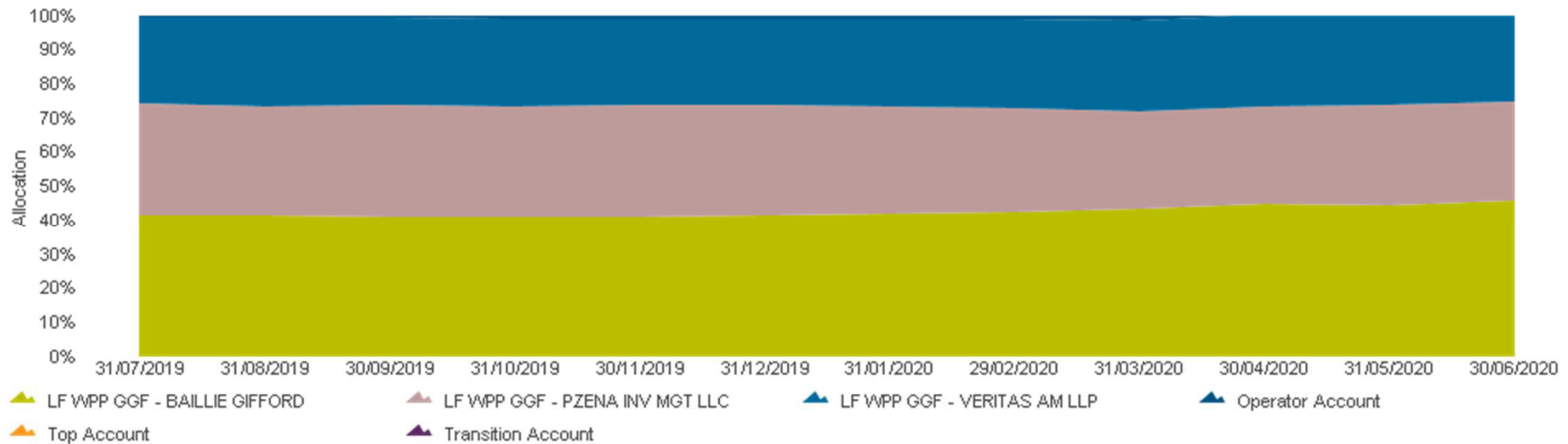


Rhaglen/Cyfuniad	Gwerth ar y Farchnad ar y Diwedd GOF GBP	Gwir Bwysedd	Pwysedd Targed
LF WPP GGF - BAILLIE GIFFORD	1,088,448	45.86	40.00
LF WPP GGF - PZENA INV MGT LLC	689,300	29.04	35.00
LF WPP GGF - VERITAS AM LLP	600,019	25.28	25.00
Cyfrif Gweithredwr	-4,423	-0.19	
Cyfrif Blaen	0	0.00	
Cyfrif Trawsnewid	23	0.00	
Cronfa Dwf Byd-eang PPC	2,373,367	100.00	
Canran Cronfa Dwf Byd-eang PPC			

* Gwerthoedd y Farchnad yn cael eu cynrychioli mewn miloedd.

* Mae asedau gwaelodol y cynllun wedi'u cynnwys yng ngwerth a dyraniad y farchnad.

Dyraniad dros Amser



Cyfrif / Grŵp	31/03/2020		30/04/2020		31/05/2020		30/06/2020	
	Gwerth ar y Farchnad	Gwir Bwysedd	Gwerth ar y Farchnad	Gwir Bwysedd	Gwerth ar y Farchnad	Gwir Bwysedd	Gwerth ar y Farchnad	Gwir Bwysedd
Cronfa Dwf Byd-eang PPC	1,961,892,648	100.00	2,103,049,958	100.00	2,283,194,498	100.00	2,373,367,154	100.00
LF WPP GGF - BAILLIE GIFFORD	848,081,110	43.23	939,627,481	44.68	1,014,570,307	44.44	1,088,448,212	45.86
LF WPP GGF - PZENA INV MGT LLC	556,180,773	28.35	599,446,523	28.50	666,996,808	29.21	689,299,627	29.04
LF WPP GGF - VERITAS AM LLP	526,399,852	26.83	569,955,354	27.10	606,027,702	26.54	600,019,405	25.28
Cyfrif Gweithredwr	31,208,948	1.59	-6,000,948	-0.29	-4,422,645	-0.19	-4,422,645	-0.19
Cyfrif Blaen	0	0.00	0	0.00	0	0.00	0	0.00
Cyfrif Trawsnewid	21,964	0.00	21,547	0.00	22,326	0.00	22,555	0.00

Perfformiad Rhanbarthol

Categori	Gwerth ar y Farchnad		Cyfradd Sylfaenol Adenillion			
	ar y Diwedd GBP - GOF	Gwerth ar y Farchnad ar y Diwedd	Un Mis	Tri Mis	Un Flwyddyn	O'r Dechrau hyd Yma
Cronfa Dwf Byd-eang PPC	2,373,367,154	100.00	3.95	21.47	6.70	10.59
Cyfanswm y Gronfa - Cyfnewidfa Dramor	2,373,373,426	100.00	3.95	21.47	6.71	10.60
Ecwiti	2,285,838,729	96.31	4.08	21.79	5.94	10.34
Awstralia	37,124,756	1.56	6.81	28.07	5.64	16.31
Brasil	7,483,447	0.32	19.68	44.26	-20.29	-10.24
Canada	57,387,178	2.42	10.75	44.52	45.02	48.61
Ynysoedd y Cayman	14,154,066	0.60	34.46	142.48	-	-
Tsieina	115,219,481	4.85	5.52	18.06	10.94	11.37
Denmarc	29,529,901	1.24	15.86	38.23	13.77	17.17
Ffrainc	71,729,078	3.02	5.98	13.75	-18.70	-1.67
Yr Almaen	76,457,725	3.22	7.36	27.62	4.53	12.83
Hong Kong	21,899,815	0.92	13.35	2.36	-12.43	0.24
India	27,667,564	1.17	12.98	27.80	-8.10	8.20
Iwerddon	21,369,217	0.90	1.63	20.62	-4.76	-3.87
Yr Eidal	13,770,215	0.58	11.53	22.67	12.90	17.15
Siapan	162,673,610	6.85	1.86	20.02	20.45	16.66
Yr Iseldiroedd	57,365,898	2.42	5.52	19.75	-4.08	5.25
Norwy	9,321,291	0.39	1.69	29.86	-3.99	4.65
Gweriniaeth Corea	20,506,934	0.86	-0.32	7.55	-30.06	-27.31
Y Ffederasiwn Rwsiaidd	9,062,985	0.38	7.51	25.28	-20.15	-3.90
Singapôr	9,005,747	0.38	6.99	33.65	14.00	22.32
De Affrica	38,713,435	1.63	14.63	27.80	15.14	19.75
Sbaen	10,208,724	0.43	-6.37	21.31	-31.03	-10.93
Sweden	37,084,126	1.56	3.22	19.41	12.08	14.76
Y Swistir	41,652,757	1.76	0.99	10.25	6.35	13.15
Taiwan	37,161,462	1.57	14.15	22.54	40.74	36.68
Y Deyrnas Unedig	158,950,815	6.70	4.45	8.52	-11.45	-6.94
Yr Unol Daleithiau	1,200,338,501	50.58	2.09	23.22	8.21	11.79
Arian Parod a Deilliadau Tymor Byr	88,592,345	3.73	0.86	0.75	0.14	0.15
Y Gyfnewidfa Dramor	-6,272	-0.00	-	-	-	-
Arian parod sydd i ddod	-1,073,772	-0.05	1.21	1.49	611.52	307.53
Asedau eraill	16,124	0.00	207.93	-	-	-

* Cyfrifir y gwarged gan ddefnyddio methodoleg rhifydddeg

ADRAN 2

Atodiad

Gwasanaethau Risg Buddsoddi a Dadansoddol

30 Mehefin 2020

Ymwadiad(au)

Datblygwyd y Global Industry Classification Standard ("GICS") gan, ac mae'n eiddo allgynhwysol a marc gwasanaeth Morgan Stanley Capital International Inc. ("MSCI") a Standard & Poor's, adran o The McGraw Hill Companies, Inc ("S&P") ac mae wedi'i drwyddedu i'w ddefnyddio gan The Northern Trust Corporation a'r is-gwmnïau y mae'n berchen arnynt yn uniongyrchol. Nid yw MSCI, S&P, nac unrhyw barti arall sy'n rhan o lunio neu gasglu'r GICS neu unrhyw ddsobarthiad GICS yn rhoi unrhyw warant neu gynrychiolaeth uniongyrchol neu ymhyg mewn perthynas â safon neu ddsobarthiad o'r fath (neu'r canlyniadau sydd i'w cael drwy ei ddefnyddio), a bydd yr holl bartïon o'r fath yn ymwadu'r holl warantau o ran gwreiddioldeb, cywirdeb, cyflawnrwydd, masnachadwyedd a ffitrwydd ar gyfer diben benodol mewn perthynas ag unrhyw safon neu ddsobarthiad o'r fath. Heb gyfyngu ar unrhyw un o'r blaenorol, ni fydd MSCI, S&P neu unrhyw rai o'u cysylltiadau neu unrhyw drydydd parti sy'n rhan o lunio neu gasglu'r GICS neu unrhyw ddsobarthiadau GICS, dan unrhyw amgylchiadau, yn atebol am unrhyw iawndal uniongyrchol, anuniongyrchol, arbennig, cosbol, canlyniadol neu unrhyw iawndal arall (gan gynnwys colledion elw), hyd yn oed os y cânt eu hysbysu am y posibilrwydd o iawndal o'r fath. Mae Mynegai'r Dow Jones Wilshire yn cael ei gyfrifo, ei ddsobarthu a'i farchnata gan y Dow Jones & Company, Inc., yn unol â chytundeb rhwng Dow Jones and Wilshire ac mae wedi'i drwyddedu i gael ei ddefnyddio.

Mae'r cyfan yn gynnwys y Dow Jones Wilshire Indexes © 2005 Dow Jones & Company, Inc. & Wilshire Associates Incorporated. Mae Standard & Poor's, gan gynnwys ei is-gorfforaethau ("S&P") yn adran o'r McGraw-Hill Companies, Inc. Gwaherddir atgynhychu'r S&P Index Alerts mewn unrhyw ffurf, ac eithrio gyda chaniatâd ysgrifenedig ymlaen llaw gan S&P. Yn sgil y posibilrwydd o wall dynol neu fecanyddol gan ffynonellau S&P, S&P neu eraill, nid yw S&P yn gwarantu cywirdeb, digonolrwydd, cyfanrwydd neu argaeledd unrhyw wybodaeth ac nid yw'n gyfrifol am unrhyw wallau neu hepgoriadau neu am y canlyniadau a gafwyd o ddefnyddio gwybodaeth o'r fath.

Nid yw S&P yn rhoi gwarantau uniongyrchol neu ymhyg, gan gynnwys, ond nid yn gyfyngedig i, unrhyw warantau neu fasnachadwyedd neu ffitrwydd ar gyfer diben neu ddefnydd penodol. Ni fydd S&P yn gyfrifol dan unrhyw amgylchiadau am unrhyw iawndal anuniongyrchol, arbennig neu ganlyniadol mewn cysylltiad â defnydd tanysgrifiwr neu eraill o'r S&P Index Alerts. Cyfrifwyd holl ganlyniadau nodweddiadol ecwiti MSCI ac eithrio Elw Difiedd, Gwerth Pris i Lyfr, Adenillion Pris i Arian Parod a Chyfradd Adenillion Pris gan The Northern Trust Company.

Mae FTSE® yn farc masnach y London Stock Exchange Plc a'r Financial Times Limited ac fe'i defnyddir gan FTSE dan drwydded. Mae holl hawliau'r FTSE Indices wedi'u breinio yn FTSE ac/neu ei drwyddedwyr. Nid yw FTSE na'i drwyddedwyr yn derbyn unrhyw atebolrwydd am unrhyw wallau neu hepgoriadau yn y FTSE Indices neu'r data gwaelodol. Defnyddir y Merrill Lynch Indices gyda chaniatâd. Hawlfraint 2007, Merrill Lynch, Pierce, Fenner & Smith Incorporated. Cedwir pob hawl. Ni cheir copïo, defnyddio na dosbarthu'r Merrill Lynch Indices heb dderbyn cymeradwyaeth ysgrifenedig ymlaen llaw. Darperir y data Citi Index i chi ar sail "FEL AG Y MAE" ac rydych yn cytuno eich bod yn defnyddio data'r mynegai ar eich menter eich hun. Nid yw Citi Index yn gwneud unrhyw sylw nac yn rhoi unrhyw warant, boed yn uniongyrchol neu ymhyg, i chi neu unrhyw berson neu endid arall, gan gynnwys heb gyfyngiad unrhyw warant o fasnachadwyedd, gwreiddioldeb, addasrwydd neu ffitrwydd ar gyfer diben penodol o ddata'r mynegai neu unrhyw fater arall ac ni roddir unrhyw warant y bydd data'r mynegai yn cydymffurfio ag unrhyw ddisgrifiad ohono ac yn rhydd o hepgoriadau, gwallau, ymyraethau neu ddiffygion.

4. Ni fydd Citi Index, mewn unrhyw achos, yn atebol i chi neu i unrhyw berson neu endid arall am unrhyw iawndal uniongyrchol, damweiniol, anuniongyrchol, arbennig neu ganlyniadol (gan gynnwys, heb gyfyngiad, colli elw neu refeniw, colli data, colli'r defnydd neu hawliadau trydydd parti), a gyfyd allan neu mewn unrhyw gysylltiad â'ch defnydd (neu'ch analluedd i ddefnyddio) data'r mynegai, p'un a ydych wedi cael eich cynghori ynghylch, neu fod wedi rhagweld y posibilrwydd fel arall, o iawndal o'r fath. Heb gyfyngu ar y blaenorol, rydych yn cydnabod y gallai data'r mynegai fod yn anghyflawn neu wedi'i grynhoi, ei fod er dibenion gwybodaeth yn unig ac ni fwriedir ef, ac ni ystyrir ei fod, yn gynnig neu'n ddeisyfiad mewn perthynas â phrynu neu werthu unrhyw sicrwydd. Mae pob barn ac amcangyfrif yn rhoi barn ynghylch eu dyddiadau perthnasol ac fe allant newid yn ddirybudd.

Mae'r fath ddata, gwybodaeth, barn ac amcangyfrifon yn cael eu darparu fel rhan o wasanaeth cyffredinol, heb ystyried eich amgylchiadau penodol, ac ni fydd Citi Index yn atebol am unrhyw iawndal mewn cysylltiad ag ef. Nid yw Citi Index yn ymrwmo i reoli arian neu weithredu fel ymddiriedolwr mewn perthynas â'ch cyfrifon neu unrhyw un o'ch cyfrifon ymddiriedol neu gyfrifon a reolir ac rydych yn cydnabod ac yn cytuno nad yw data'r mynegai yn, ac na fydd, yn gweithredu fel y prif sail ar gyfer unrhyw benderfyniadau buddsoddi a wneir mewn perthynas â chyfrifon o'r fath. Mae iShares® a BlackRock® yn farciau masnach cofrestredig gan BlackRock, Inc. a'i gysylltiadau ("BlackRock") ac fe'u defnyddir dan drwydded. Mae BlackRock wedi rhoi trwydded i The Northern Trust Company gael defnyddio rhai o farciau masnach ac enwau masnach BlackRock.

Nid yw cynnyrch a gwasanaethau The Northern Trust Company yn cael eu noddi, eu hardystio, eu gwerthu, na'u hyrwyddo gan BlackRock, ac nid yw BlackRock yn gwneud unrhyw sylwadau nac yn rhoi unrhyw warant mewn perthynas â'r fath cynnyrch neu wasanaethau, naill ai i The Northern Trust Company neu unrhyw berson neu endid arall, gan gynnwys, ond nid yn gyfyngedig i'r budd o fuddsoddi yng nghynnyrch The Northern Trust Company. Nid oes unrhyw oblygiad na rhwymedigaeth ar BlackRock mewn cysylltiad â gweithrediad, marchnata, masnachu neu werthu cynnyrch neu wasanaethau gan The Northern Trust Company. Noder bod yr adroddiad hwn wedi'i baratoi gan ddefnyddio'r data gorau sydd ar gael. Yn ogystal, fe allai'r adroddiad hwn gynnwys data a ddarparwyd gan drydydd parti, a ddaeth gan drydydd parti neu a ddaeth o ddata trydydd parti ac/neu ddata a allai fod wedi'i gategoreiddio neu fod wedi'i adrodd fel arall yn seiliedig ar gyfeiriad y cleient - nid yw Northern Trust yn honni unrhyw gyfrifoldeb am gywirdeb, prydlondeb neu gyfanrwydd unrhyw wybodaeth o'r fath. Os oes gennych gwestiynau ynglŷn â'r data trydydd parti neu'r cyfeiriad fel y nodir yn yr adroddiad hwn, cysylltwch â'ch tîm perthnasol yn Northern Trust.

HYBSYSDIAD CYNGOR BUDDSODDI: Mae'r data a'r dadansoddiad sydd wedi'u cynnwys yn yr adroddiad hwn er dibenion gwybodaeth yn unig. Wrth ddarparu'r wybodaeth sydd ynddo, nid yw The Northern Trust Company yn ymrwmo i ddarparu "cyngor ar fuddsoddiadau" na rhoi cyngor mewn capasiti ymddiriedol er dibenion yr Employee Retirement Income Security Act 1974, fel y'i diwygiwyd. Nid oes unrhyw beth yn yr adroddiad hwn wedi'i fwriadu fel, ac ni ddylid ei ddeall fel, argymhelliad i gyflogi, cadw neu derfynu rheolwr buddsoddi neu ymwneud ag unrhyw bryniant neu drafodyn gwerthu gyda rheolwr o'r fath neu unrhyw gronfa dan ei reolaeth. Efallai bod gan The Northern Trust Company ac/neu ei gysylltiadau berthnasau busnes ag un neu fwy o reolwyr buddsoddi neu gronfeydd i'w cynnwys yn yr adroddiad hwn ac fe allant gael eu digolledu am ddarparu gwasanaethau cystodaeth, gweinyddol, bancio, broceriaeth, cyfnewidfa dramor neu wasanaethau eraill i reolwyr neu gronfeydd buddsoddi o'r fath. Ni fydd The Northern Trust Company a'i gysylltiadau yn cymryd unrhyw gyfrifoldeb am ganlyniadau'r penderfyniadau buddsoddi a wneir yn ddibynnol ar wybodaeth sydd wedi'i chynnwys yn yr adroddiad hwn.