



NORTHERN
TRUST

Cronfa Cyfleoedd Byd-eang PPC

Gwasanaethau Risg Buddsoddi a Dadansoddol

31 Mawrth 2020

Tabl Cynnwys

Adran 1. Cronfa Cyfleoedd Byd-eang PPC	3
1.1. Crynodeb o Gronfa Cyfleoedd Byd-eang PPC	4
1.2. Cyfanswm y Gronfa Gros o Ffioedd	5
1.3. Cyfanswm y Gronfa Net o Ffioedd	6
1.4. Siartiau Adenillion	7
1.5. Trosolwg o Ddyrannu Asedau	8
1.6. Dyraniad Asedau dros Amser	9
1.7. Perfformiad Rhanbarthol - CTR Rhanbarthol	10
Adran 2. Atodiad	12
2.1. Ymwadiad(au)	13

ADRAN 1

Cronfa Cyfleoedd Byd-eang PPC

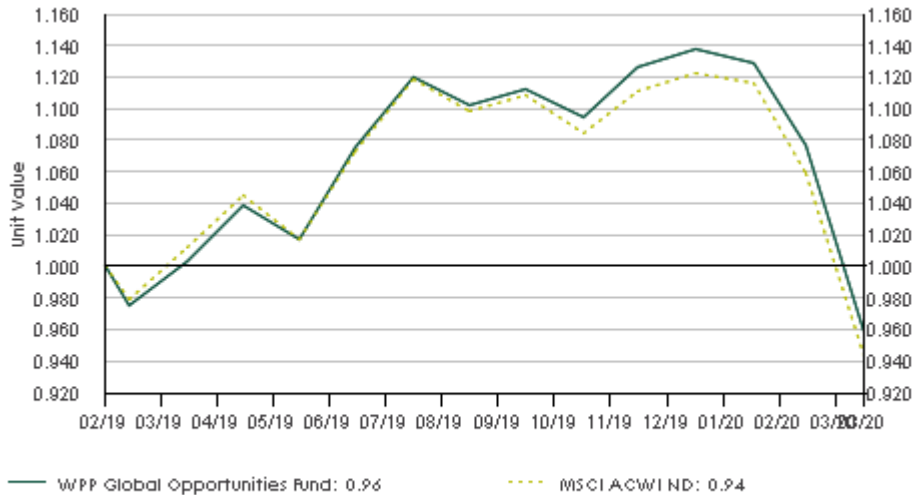
Gwasanaethau Risg Buddsoddi a Dadansoddol

31 Mawrth 2020

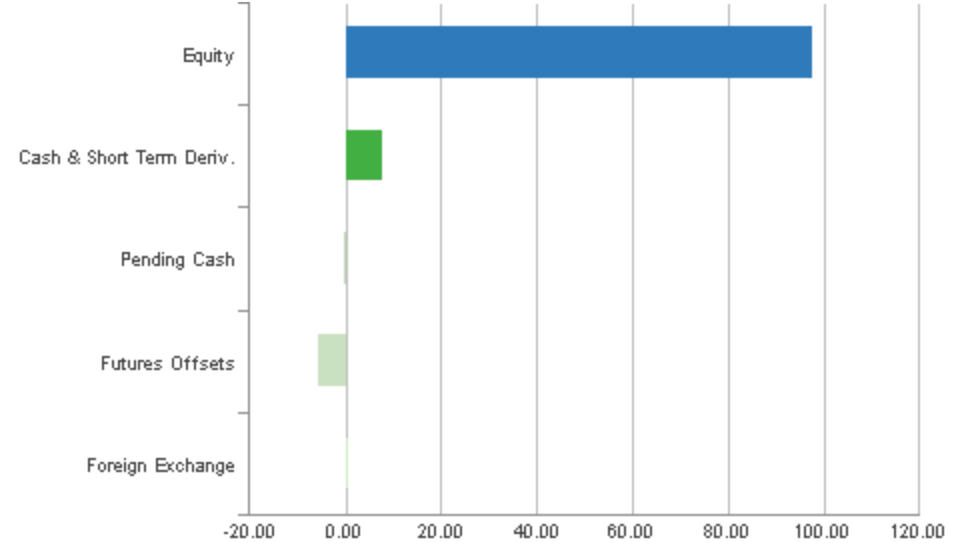
Crynodeb o Gronfa Cyfleoedd Byd-eang PPC

Cyfrif/Grŵp - Cyfradd Adenillion	E.MV-GOF	Pwysed	1 Mis	3 Mis	Blwyddyn	ITD	Dyddiad Cychwyn
Cronfa Cyfleoedd Byd-eang PPC	1,881,872,223	100.00	-10.95	-15.67	-4.35	-3.64	14/02/2019
LF WALES PPGOEF - MSTANLEY	177,491,539	9.43	-6.16	-5.11	7.83	9.65	14/02/2019
LF WALES PPGOEF JACOBS LEVY	266,775,505	14.18	-9.28	-14.31	-2.22	-1.89	14/02/2019
LF WALES PPGOEF NUMERIC	318,561,858	16.93	-8.80	-12.42	-4.90	-4.43	14/02/2019
LF WALES PPGOEF NWQ INV MGMT	288,917,401	15.35	-4.46	-12.45	-2.38	-4.31	14/02/2019
LF WALES PPGOEF OAKTREE	266,026,965	14.14	-17.26	-24.47	-16.72	-14.59	14/02/2019
RI - Overlays	125,792,293	6.68	-	-	-	-	14/02/2019
LF WALES PPGOEF SANDERS CAP	301,091,465	16.00	-11.58	-17.15	-3.13	-3.27	14/02/2019
LF WALES PPGOEF SW MITCHELL	135,403,950	7.20	-13.92	-20.83	-6.71	-5.15	14/02/2019

TWF DROS AMSER - O'R CYCHWYN HYD HEDDIW - CYFANSWM Y GRONFA GROS O FFOEDD



PWYSEDD GORFFEN DOSBARTH ASED



Cyfanswm y Gronfa Gros o Ffioedd

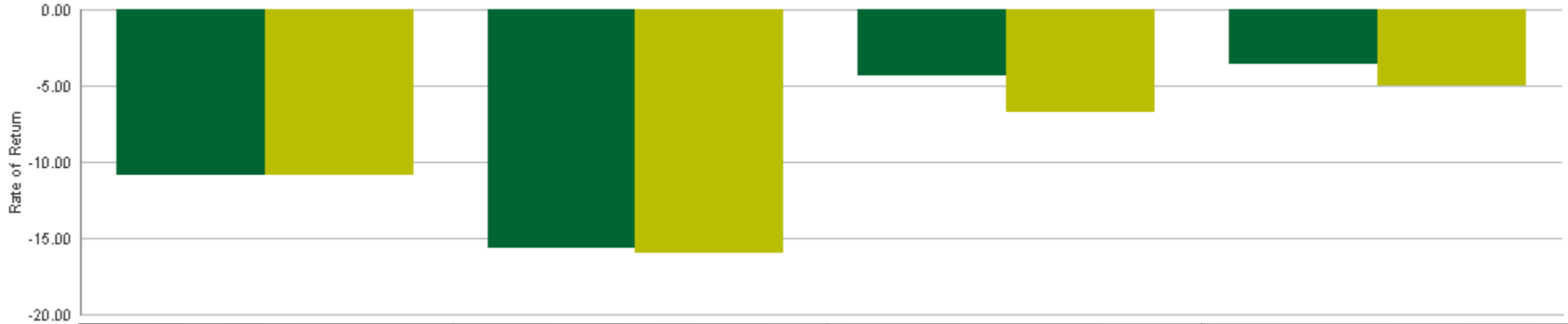
Cyfrif / Grŵp	Gwerth ar y Farchnad ar y Diwedd GBP	Pwysau ar y Diwedd	Polisi Pwysau	% Cyfradd Adenillion				
				Un Mis	Tri Mis	Un Flwyddyn	O'r Dechrau hyd Yma	Dyddiad Dechrau
Cronfa Cyfleoedd Byd-eang PPC	1,881,872,223	100.00		-10.95	-15.67	-4.35	-3.64	14/02/2019
<i>MSCI ACWI ND</i>				-10.89	-15.99	-6.74	-5.03	14/02/2019
<i>Gwarged Adenillion</i>				-0.05	0.32	2.39	1.39	14/02/2019
LF WALES PPGOEF - MSTANLEY	177,491,539	9.43	12.00	-6.16	-5.11	7.83	9.65	14/02/2019
<i>MSCI ACWI ND</i>				-10.89	-15.99	-6.74	-5.03	14/02/2019
<i>Gwarged Adenillion</i>				4.74	10.88	14.57	14.68	14/02/2019
LF WALES PPGOEF JACOBS LEVY	266,775,505	14.18	14.00	-9.28	-14.31	-2.22	-1.89	14/02/2019
LF WALES PPGOEF NUMERIC	318,561,858	16.93	19.00	-8.80	-12.42	-4.90	-4.43	14/02/2019
<i>Mynegai MSCI World</i>				-10.62	-15.65	-5.83	-4.08	14/02/2019
<i>Gwarged Adenillion</i>				1.82	3.23	0.93	-0.34	14/02/2019
LF WALES PPGOEF NWQ INV MGMT	288,917,401	15.35	14.00	-4.46	-12.45	-2.38	-4.31	14/02/2019
LF WALES PPGOEF OAKTREE	266,026,965	14.14	15.00	-17.26	-24.47	-16.72	-14.59	14/02/2019
<i>Mynegai Marchnadoedd Datblygol yr MSCI</i>				-12.85	-18.37	-13.50	-11.99	14/02/2019
<i>Gwarged Adenillion</i>				-4.41	-6.09	-3.23	-2.60	14/02/2019
LF WALES PPGOEF SANDERS CAP	301,091,465	16.00	15.00	-11.58	-17.15	-3.13	-3.27	14/02/2019
<i>MSCI ACWI ND</i>				-10.89	-15.99	-6.74	-5.03	14/02/2019
<i>Gwarged Adenillion</i>				-0.68	-1.17	3.61	1.76	14/02/2019
LF WALES PPGOEF SW MITCHELL	135,403,950	7.20	11.00	-13.92	-20.83	-6.71	-5.15	14/02/2019
<i>MSCI Europe ND</i>				-11.87	-19.16	-11.20	-8.27	14/02/2019
<i>Gwarged Adenillion</i>				-2.06	-1.68	4.49	3.13	14/02/2019
Cyfrif Gweithredwr	1,791,945	0.10		-	-	-	-	31/01/2019
RI - Overlays	125,792,293	6.68		-	-	-	-	14/02/2019
Cyfrif Blaen	0	0.00		-	-	-	-	31/01/2018
Cyfrif Trawsnewid	19,301	0.00		-	-	-	-	31/01/2018

Cyfanswm y Gronfa Net o Ffioedd

Cyfrif / Grŵp	Gwerth ar y Farchnad ar y Diwedd GBP	Pwysedd ar y Diwedd	Polisi Pwysau	% Cyfradd Adenillion					O'r Dechrau hyd Yma	Dyddiad Dechrau
				Un Mis	Tri Mis	Un Flwyddyn				
Cronfa Cyfleoedd Byd-eang PPC	1,880,288,981	100.00		-10.98	-15.75	-4.68	-3.98	14/02/2019		
<i>MSCI ACWI ND</i>				-10.89	-15.99	-6.74	-5.03	14/02/2019		
<i>Gwarged Adenillion</i>				-0.09	0.24	2.06	1.05	14/02/2019		
LF WALES PPGOEF - MSTANLEY	177,491,539	9.44	12.00	-6.16	-5.11	7.83	9.65	14/02/2019		
<i>MSCI ACWI ND</i>				-10.89	-15.99	-6.74	-5.03	14/02/2019		
<i>Gwarged Adenillion</i>				4.74	10.88	14.57	14.68	14/02/2019		
LF WALES PPGOEF JACOBS LEVY	266,775,505	14.19	14.00	-9.28	-14.31	-2.22	-1.89	14/02/2019		
LF WALES PPGOEF NUMERIC	318,561,858	16.94	19.00	-8.80	-12.42	-4.90	-4.43	14/02/2019		
<i>Mynegai MSCI World</i>				-10.62	-15.65	-5.83	-4.08	14/02/2019		
<i>Gwarged Adenillion</i>				1.82	3.23	0.93	-0.34	14/02/2019		
LF WALES PPGOEF NWQ INV MGMT	288,917,401	15.37	14.00	-4.46	-12.45	-2.38	-4.31	14/02/2019		
LF WALES PPGOEF OAKTREE	266,026,965	14.15	15.00	-17.26	-24.47	-16.73	-14.60	14/02/2019		
<i>Mynegai Marchnadoedd Datblygol yr MSCI</i>				-12.85	-18.37	-13.50	-11.99	14/02/2019		
<i>Gwarged Adenillion</i>				-4.41	-6.10	-3.23	-2.61	14/02/2019		
LF WALES PPGOEF SANDERS CAP	301,091,465	16.01	15.00	-11.58	-17.15	-3.13	-3.27	14/02/2019		
<i>MSCI ACWI ND</i>				-10.89	-15.99	-6.74	-5.03	14/02/2019		
<i>Gwarged Adenillion</i>				-0.68	-1.17	3.61	1.76	14/02/2019		
LF WALES PPGOEF SW MITCHELL	135,403,950	7.20	11.00	-13.92	-20.83	-6.71	-5.15	14/02/2019		
<i>MSCI Europe ND</i>				-11.87	-19.16	-11.20	-8.27	14/02/2019		
<i>Gwarged Adenillion</i>				-2.06	-1.68	4.49	3.13	14/02/2019		
Cyfrif Gweithredwr	1,791,945	0.10		-	-	-	-	31/01/2019		
RI - Overlays	125,792,293	6.69		-	-	-	-	14/02/2019		
Cyfrif Blaen	-1,583,242	-0.08		-	-	-	-	31/01/2018		
Cyfrif Trawsnewid	19,301	0.00		-	-	-	-	31/01/2018		

Siartiau Adenillion

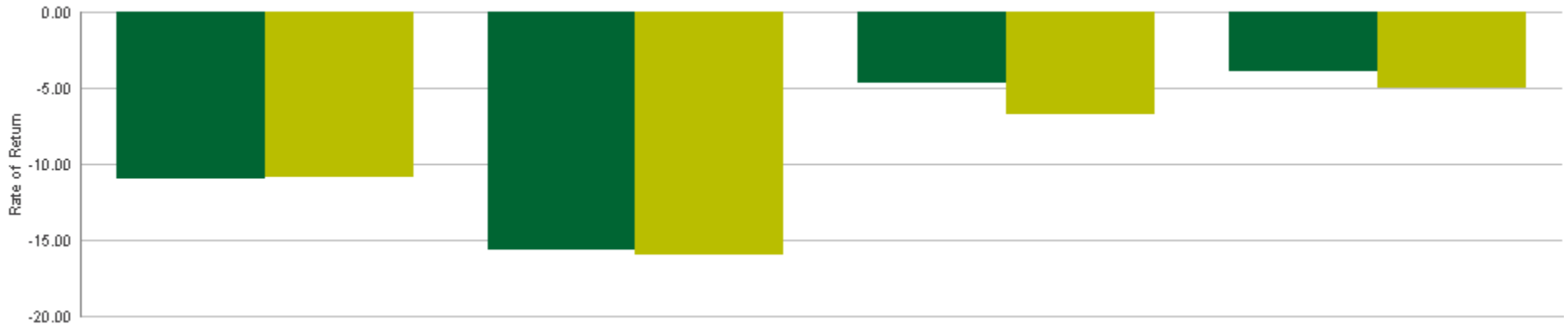
CYFANSWM CRONFA TWF BYD-EANG PPC GROS O FFOIEDD



	Un Mis	Tri Mis	Un Flwyddyn	Cronfa ITD
Index	-10.95	-15.67	-4.35	-3.64
Index	-10.89	-15.99	-6.74	-5.03

Mynegai: MSCI ACWI ND

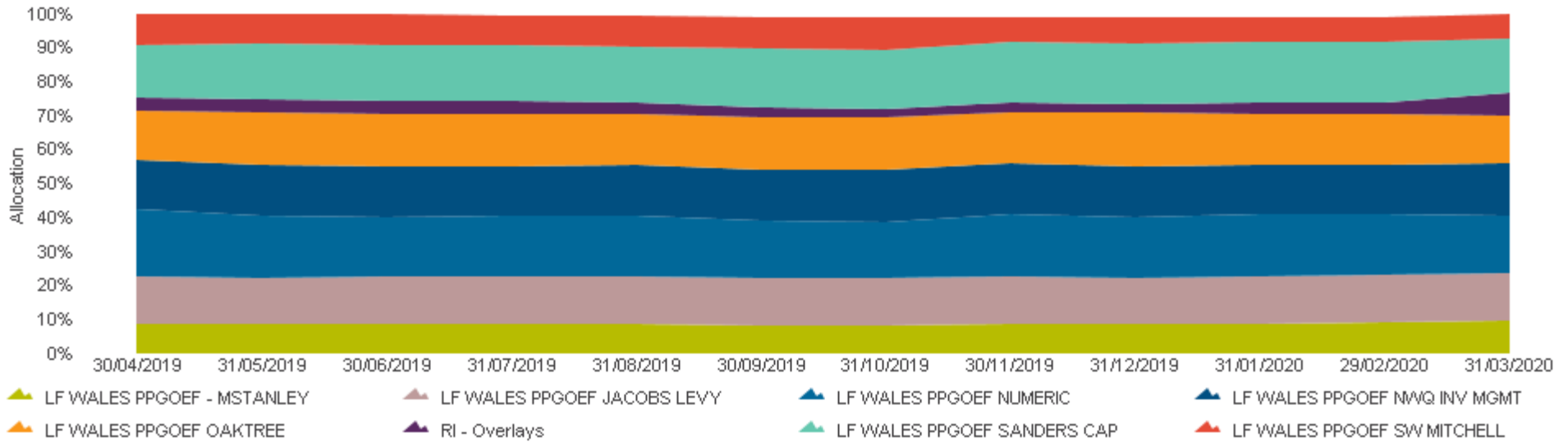
CYFANSWM CRONFA TWF BYD-EANG PPC NET O FFOIEDD



	Un Mis	Tri Mis	Un Flwyddyn	Cronfa ITD
Mynegai	-10.98	-15.75	-4.68	-3.98
Mynegai	-10.89	-15.99	-6.74	-5.03

Mynegai: MSCI ACWI ND

Dyranriad dros Amser



Cyfrif / Grŵp	31/12/2019		31/01/2020		29/02/2020		31/03/2020	
	Gwerth ar y Farchnad	Gwir Bwysedd	Gwerth ar y Farchnad	Gwir Bwysedd	Gwerth ar y Farchnad	Gwir Bwysedd	Gwerth ar y Farchnad	Gwir Bwysedd
Cronfa Cyfleoedd Byd-eang PPC	2,233,379,922	100.00	2,215,137,420	100.00	2,113,823,496	100.00	1,881,872,223	100.00
LF WALES PPGOEF - MSTANLEY	187,041,446	8.37	192,301,453	8.68	189,140,453	8.95	177,491,539	9.43
LF WALES PPGOEF JACOBS LEVY	311,318,322	13.94	308,586,218	13.93	294,066,306	13.91	266,775,505	14.18
LF WALES PPGOEF NUMERIC	399,079,370	17.87	402,113,993	18.15	383,225,772	18.13	318,561,858	16.93
LF WALES PPGOEF NWQ INV MGMT	330,015,710	14.78	326,760,326	14.75	302,417,077	14.31	288,917,401	15.35
LF WALES PPGOEF OAKTREE	352,215,361	15.77	332,378,143	15.00	321,534,059	15.21	266,026,965	14.14
LF WALES PPGOEF SANDERS CAP	400,892,310	17.95	392,498,121	17.72	375,622,970	17.77	301,091,465	16.00
LF WALES PPGOEF SW MITCHELL	171,036,625	7.66	164,989,744	7.45	157,303,662	7.44	135,403,950	7.20
RI - Overlays	57,209,961	2.56	71,522,856	3.23	67,125,312	3.18	125,792,293	6.68

Perfformiad Rhanbarthol

Categori	Gwerth ar y Farchnad ar y Diwedd GBP - GOF	Pwysedd ar y Diwedd	Cyfradd Sylfaenol Adenillion			
			Un Mis	Tri Mis	Un Flwyddyn	O'r Dechrau hyd Yma
Cronfa Cyfleoedd Byd-eang PPC	1,881,872,223	100.00	-10.95	-15.67	-4.35	-3.64
Cyfanswm y Gronfa - Cyfnewidfa Dramor	1,869,519,787	99.34	-11.11	-15.87	-4.52	-3.72
<i>MSCI ACWI ND</i>			<i>-10.89</i>	<i>-15.99</i>	<i>-6.74</i>	<i>-5.03</i>
<i>Gwarged Adenillion</i>			<i>-0.22</i>	<i>0.12</i>	<i>2.22</i>	<i>1.30</i>
Ecwiti	1,835,512,926	97.54	-11.44	-16.42	-5.08	-4.26
Gwlad Belg	2,887,956	0.15	-2.34	16.95	17.68	12.27
Yr Ariannin	687,475	0.04	-34.72	-41.51	-8.91	-5.80
Awstralia	33,774,692	1.79	-19.11	-25.38	-21.64	-18.09
Brasil	20,827,377	1.11	-43.93	-56.15	-48.65	-48.71
Canada	57,650,633	3.06	-18.28	-21.46	-14.40	-13.49
Chile	1,187,896	0.06	35.37	-	-	-
Tsieina	145,475,829	7.73	-3.52	-3.89	4.26	6.91
Denmarc	13,095,284	0.70	-6.07	-18.89	4.38	4.52
Y Ffindir	-	-	-	-	-	-
Ffrainc	77,501,263	4.12	-14.62	-20.83	-3.22	0.30
Yr Almaen	54,078,510	2.87	-13.99	-18.89	1.35	1.64
Gwlad Groeg	2,160,981	0.11	-44.01	-61.68	-41.48	-28.49
Hong Kong	30,565,365	1.62	-9.89	-15.77	-24.09	-20.46
Hwngari	3,097,198	0.16	-32.03	-40.62	-29.67	-21.37
India	19,938,254	1.06	-25.28	-29.23	-22.33	-11.25
Indonesia	8,277,623	0.44	-34.07	-37.25	-35.88	-28.51
Rhyngwladol (USD)	0	0.00	-13.90	-19.20	-12.50	-10.50
Iwerddon	-	-	-	-	-	-
Israel	8,156,679	0.43	-15.27	-17.15	-1.47	-1.74
Yr Eidal	10,315,146	0.55	-18.63	-25.11	-13.74	-8.92
Siapan	115,520,176	6.14	-	-	-	-
Mecsico	4,691,524	0.25	-42.28	-44.06	-46.53	-45.00
Yr Iseldiroedd	20,476,206	1.09	-8.08	-10.01	-12.56	-8.46
Seland Newydd	505,475	0.03	-8.66	-	-	-
Norwy	12,886,115	0.68	-10.98	-27.40	-33.59	-31.37
Gweriniaeth Corea	58,780,085	3.12	-10.55	-18.90	-9.00	-14.42
Y Ffederasiwn Rwsiaidd	14,475,509	0.77	-28.95	-37.25	-24.30	-17.93
Singapôr	8,608,004	0.46	-18.12	-23.92	-18.55	-18.78

Categori	Gwerth ar y Farchnad ar y Diwedd GBP - GOF	Pwysedd ar y Diwedd	Cyfradd Sylfaenol Adenillion			
			Un Mis	Tri Mis	Un Flwyddyn	O'r Dechrau hyd Yma
De Affrica	10,083,889	0.54	-21.37	-36.82	-32.46	-31.66
Sbaen	9,512,212	0.51	-12.42	-20.55	-13.49	-17.40
Sweden	12,455,810	0.66	-3.71	-7.41	2.24	5.83
Y Swistir	40,509,451	2.15	0.84	-1.58	12.19	14.29
Taiwan	44,459,820	2.36	-8.31	-13.86	26.31	28.81
Gwlad Tai	8,248,410	0.44	-16.56	-29.71	-28.38	-30.67
Y Deyrnas Unedig	45,801,710	2.43	-19.13	-29.36	-30.62	-26.11
Yr Unol Daleithiau	938,820,369	49.89	-8.97	-12.57	0.91	0.99
Arian Parod a Deilliadau Tymor Byr	142,016,428	7.55	-0.85	-0.17	-0.84	-1.34
Y Gyfnewidfa Dramor	12,352,436	0.66	979.18	-739.28	478585.98	-
Arian parod sydd i ddod	-2,195,478	-0.12	0.81	-9.16	-753.81	-
Mantoli yn y Dyfodol	-105,814,088	-5.62	25.33	19.17	12.24	8.95
Asedau eraill	-	-	-	-	-	-

• Cyfrifir y gwaged gan ddefnyddio methodoleg rhifyddeg

SECTION 2

Atodiad

Gwasanaethau Risg Buddsoddi a Dadansoddol

31 Mawrth 2020

Ymwadiad(au)

Datblygwyd y Global Industry Classification Standard ("GICS") gan, ac mae'n eiddo allgynhwysol a marc gwasanaeth Morgan Stanley Capital International Inc. ("MSCI") a Standard & Poor's, adran o The McGraw Hill Companies, Inc ("S&P") ac mae wedi'i drwyddedu i'w ddefnyddio gan The Northern Trust Corporation a'r is-gwmniau y mae'n berchen arnynt yn uniongyrchol. Nid yw MSCI, S&P, nac unrhyw barti arall sy'n rhan o lunio neu gasglu'r GICS neu unrhyw ddsbarthiad GICS yn rhoi unrhyw warant neu gynrychiolaeth uniongyrchol neu ymhlyg mewn perthynas â safon neu ddsbarthiad o'r fath (neu'r canlyniadau sydd i'w cael drwy ei ddefnyddio), a bydd yr holl bartïon o'r fath yn ymwadu'r holl warantau o ran gwreiddioldeb, cywirdeb, cyflawnrwydd, masnachadwyedd a ffitrwydd ar gyfer diben benodol mewn perthynas ag unrhyw safon neu ddsbarthiad o'r fath. Heb gyfyngu ar unrhyw un o'r blaenorol, ni fydd MSCI, S&P neu unrhyw rai o'u cysylltiadau neu unrhyw drydydd parti sy'n rhan o lunio neu gasglu'r GICS neu unrhyw ddsbarthiadau GICS, dan unrhyw amgylchiadau, yn atebol am unrhyw iawndal uniongyrchol, anuniongyrchol, arbennig, cosbol, canlyniadol neu unrhyw iawndal arall (gan gynnwys colledion elw), hyd yn oed os y cânt eu hysbysu am y posibilrwydd o iawndal o'r fath.

Mae Mynegai'r Dow Jones Wilshire yn cael ei gyfrifo, ei ddsbarthu a'i farchnata gan y Dow Jones & Company, Inc., yn unol â chytundeb rhwng Dow Jones and Wilshire ac mae wedi'i drwyddedu i gael ei ddefnyddio. Mae'r cyfan yn gynnwys y Dow Jones Wilshire Indexes © 2005 Dow Jones & Company, Inc. & Wilshire Associates Incorporated.

Mae Standard & Poor's, gan gynnwys ei is-gorfforaethau ("S&P") yn adran o'r McGraw-Hill Companies, Inc. Gwaherddir atgynhyrchu'r S&P Index Alerts mewn unrhyw ffurf, ac eithrio gyda chaniatâd ysgrifenedig ymlaen llaw gan S&P. Yn sgil y posibilrwydd o wall dynol neu fecanyddol gan ffynonellau S&P, S&P neu eraill, nid yw S&P yn gwarantu cywirdeb, digonolrwydd, cyfanrwydd neu argaeledd unrhyw wybodaeth ac nid yw'n gyfrifol am unrhyw wallau neu hepgoriadau neu am y canlyniadau a gafwyd o ddefnyddio gwybodaeth o'r fath. Nid yw S&P yn rhoi gwarantau uniongyrchol neu ymhlyg, gan gynnwys, ond nid yn gyfyngedig i, unrhyw warantau neu fasnachadwyedd neu ffitrwydd ar gyfer diben neu ddefnydd penodol. Ni fydd S&P yn gyfrifol dan unrhyw amgylchiadau am unrhyw iawndal anuniongyrchol, arbennig neu ganlyniadol mewn cysylltiad â defnydd tanysgrifiwr neu eraill o'r S&P Index Alerts.

Cyfrifwyd holl ganlyniadau nodweddiol ecwiti MSCI ac eithrio Elw Difidend, Gwerth Pris i Lyfr, Adenillion Pris i Arian Parod a Chyfradd Adenillion Pris gan The Northern Trust Company.

Mae FTSE © yn farc masnach y London Stock Exchange Plc a'r Financial Times Limited ac fe'i defnyddir gan FTSE dan drwydded. Mae holl hawliau'r FTSE Indices wedi'u breinio yn FTSE ac/neu ei drwyddedwyr. Nid yw FTSE na'i drwyddedwyr yn derbyn unrhyw atebolrwydd am unrhyw wallau neu hepgoriadau yn y FTSE Indices neu'r data gwaelodol. Defnyddir y Merrill Lynch Indices gyda chaniatâd. Hawlfraint 2007, Merrill Lynch, Pierce, Fenner & Smith Incorporated. Cedwir pob hawl.

Ni cheir copïo, defnyddio na dosbarthu'r Merrill Lynch Indices heb dderbyn cymeradwyaeth ysgrifenedig ymlaen llaw.

Darperir y data Citi Index i chi ar sail "FEL AG Y MAE" ac rydych yn cytuno eich bod yn defnyddio data'r mynegai ar eich menter eich hun. Nid yw Citi Index yn gwneud unrhyw sylw nac yn rhoi unrhyw warant, boed yn uniongyrchol neu ymhlyg, i chi neu unrhyw berson neu endid arall, gan gynnwys heb gyfyngiad unrhyw warant o fasnachadwyedd, gwreiddioldeb, addasrwydd neu ffitrwydd ar gyfer diben penodol o ddata'r mynegai neu unrhyw fater arall ac ni roddir unrhyw warant y bydd data'r mynegai yn cydymffurfio ag unrhyw ddisgrifiad ohono ac yn rhydd o hepgoriadau, gwallau, ymyraethau neu ddiffygion.

Ni fydd Citi Index, mewn unrhyw achos, yn atebol i chi neu i unrhyw berson neu endid arall am unrhyw iawndal uniongyrchol, damweiniol, anuniongyrchol, arbennig neu ganlyniadol (gan gynnwys, heb gyfyngiad, colli elw neu refeniw, colli data, colli'r defnydd neu hawliadau trydydd parti), a gyfyd allan neu mewn unrhyw gysylltiad â'ch defnydd (neu'ch analluedd i ddefnyddio) data'r mynegai, p'un a ydych wedi cael eich cynghori ynghylch, neu fod wedi rhagweld y posibilrwydd fel arall, o iawndal o'r fath. Heb gyfyngu ar y blaenorol, rydych yn cytuno bod y gallai data'r mynegai fod yn anghyflawn neu wedi'i grynhof, ei fod er dibenion gwybodaeth yn unig ac ni fwriedir ef, ac ni ystyrir ei fod, yn gynnig neu'n ddeisyfiad mewn perthynas â phrynu neu werthu unrhyw sicrwydd. Mae pob barn ac amcangyfrif yn rhoi barn ynghylch eu dyddiadau perthnasol ac fe allant newid yn ddirybudd. Mae'r fath ddata, gwybodaeth, barn ac amcangyfrifon yn cael eu darparu fel rhan o wasanaeth cyffredinol, heb ystyried eich amgylchiadau penodol, ac ni fydd Citi Index yn atebol am unrhyw iawndal mewn cysylltiad ag ef. Nid yw Citi Index yn ymrwmo i reoli arian neu weithredu fel ymddiriedolwr mewn perthynas â'ch cyfrifon neu unrhyw un o'ch cyfrifon ymddiriedol neu gyfrifon a reolir ac rydych yn cytuno nad yw data'r mynegai yn, ac na fydd, yn gweithredu fel y prif sail ar gyfer unrhyw benderfyniadau buddsoddi a wneir mewn perthynas â chyfrifon o'r fath.

Mae iShares® a BlackRock® yn farciau masnach cofrestredig gan BlackRock, Inc. a'i gysylltiadau ("BlackRock") ac fe'u defnyddir dan drwydded. Mae BlackRock wedi rhoi trwydded i The Northern Trust Company gael defnyddio rhai o farciau masnach ac enwau masnach BlackRock. Nid yw cynnyrch a gwasanaethau The Northern Trust Company yn cael eu noddi, eu hardystio, eu gwerthu, na'u hyrwyddo gan BlackRock, ac nid yw BlackRock yn gwneud unrhyw sylwadau nac yn rhoi unrhyw warant mewn perthynas â'r fath gynnyrch neu wasanaethau, naill ai i The Northern Trust Company neu unrhyw berson neu endid arall, gan gynnwys, ond nid yn gyfyngedig i'r budd o fuddsoddi yng nghynnyrch The Northern Trust Company. Nid oes unrhyw oblygiad na rhwymedigaeth ar BlackRock mewn cysylltiad â gweithrediad, marchnata, masnachu neu werthu cynnyrch neu wasanaethau gan The Northern Trust Company.

Noder bod yr adroddiad hwn wedi'i baratoi gan ddefnyddio'r data gorau sydd ar gael. Yn ogystal, fe allai'r adroddiad hwn gynnwys data a ddarparwyd gan drydydd parti, a ddaeth gan drydydd parti neu a ddaeth o ddata trydydd parti ac/neu ddata a allai fod wedi'i gategoreiddio neu fod wedi'i adrodd fel arall yn seiliedig ar gyfeiriad y cleient - nid yw Northern Trust yn honni unrhyw gyfrifoldeb am gywirdeb, prydlondeb neu gyfanrwydd unrhyw wybodaeth o'r fath. Os oes gennych gwestiynau ynglŷn â'r data trydydd parti neu'r cyfeiriad fel y nodir yn yr adroddiad hwn, cysylltwch â'ch tîm perthnasau yn Northern Trust.

HYSBYSIAD CYNGOR BUDDSODDI: Mae'r data a'r dadansoddiad sydd wedi'u cynnwys yn yr adroddiad hwn er dibenion gwybodaeth yn unig. Wrth ddarparu'r wybodaeth sydd ynddo, nid yw The Northern Trust Company yn ymrwmo i ddarparu "cyngor ar fuddsoddiadau" na rhoi cyngor mewn capasiti ymddiriedol er dibenion yr Employee Retirement Income Security Act 1974, fel y'i diwygiwyd. Nid oes unrhyw beth yn yr adroddiad hwn wedi'i fwriadu fel, ac ni ddylid ei ddeall fel, argymhellid i gyflogi, cadw neu derfynu rheolwr buddsoddi neu ymwneud ag unrhyw bryniant neu drafodyn gwerthu gyda rheolwr o'r fath neu unrhyw gronfa dan ei reolaeth. Efallai bod gan The Northern Trust Company ac/neu ei gysylltiadau berthnasau busnes ag un neu fwy o reolwr buddsoddi neu gronfeydd i'w cynnwys yn yr adroddiad hwn ac fe allant gael eu digolledu am ddarparu gwasanaethau cystodaeth, gweinyddol, bancio, broceriaeth, cyfnewidfa dramor neu wasanaethau eraill i reolwyr neu gronfeydd buddsoddi o'r fath. Ni fydd The Northern Trust Company a'i gysylltiadau yn cymryd unrhyw gyfrifoldeb am ganlyniadau'r penderfyniadau buddsoddi a wneir yn ddiabynnol ar wybodaeth sydd wedi'i chynnwys yn yr adroddiad hwn.